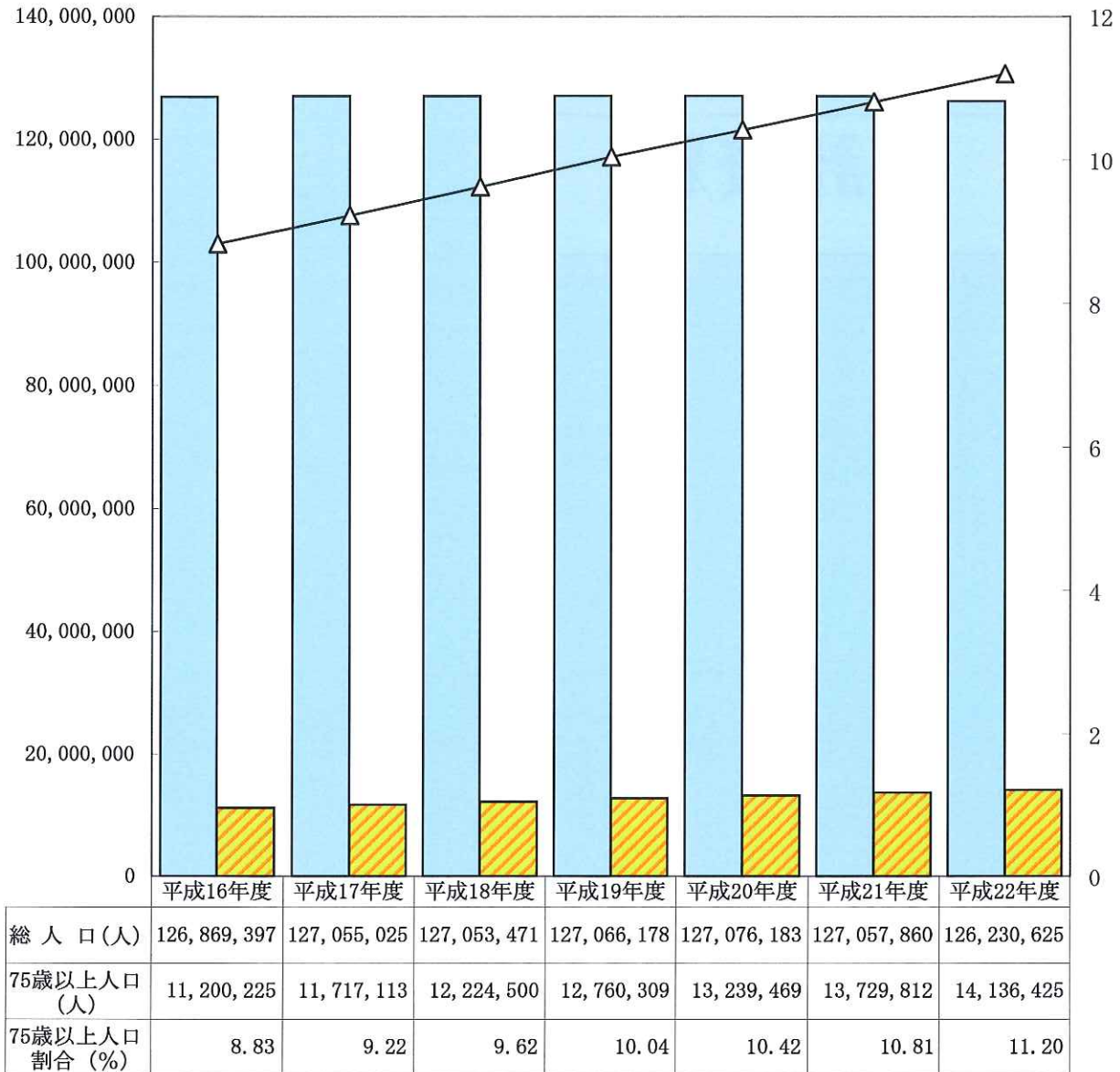


III 統計資料

1 資格関係

(1) 全国人口

(人) (人) (%) (%)



総人口(人)
 75歳以上人口(人)
 ▲ 75歳以上人口割合(%)

総務省自治行政局 「住民基本台帳人口要覧（毎年3月31日現在）」より

(注) 平成22年度の数値は、東日本大震災により報告できない22市町村を除いて集計したものである。

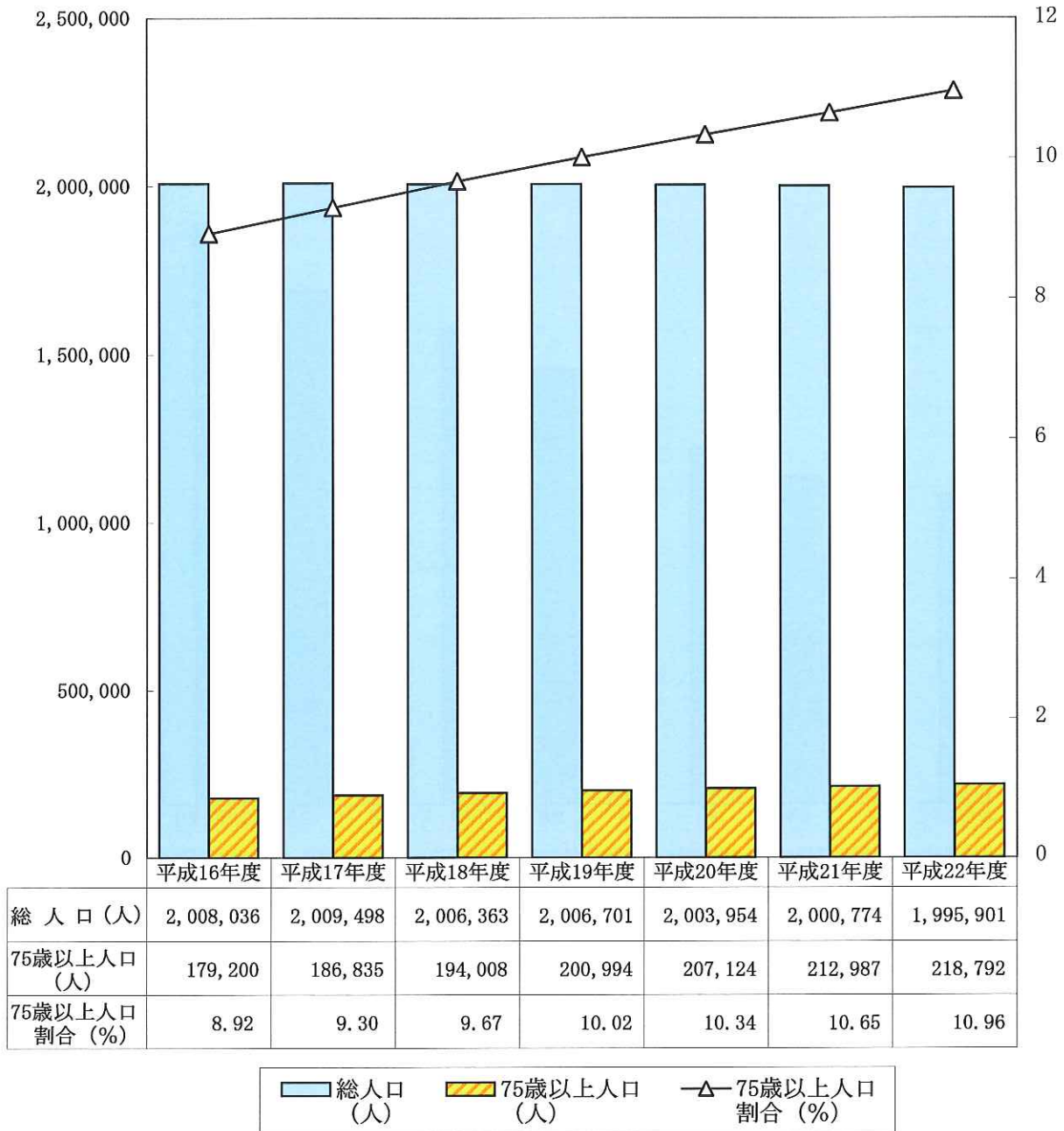
※東日本大震災により報告できない22市町村

岩手県	宮古市、大船渡市、陸前高田市、釜石市、大槌町、山田町、岩泉町、野田村
宮城県	石巻市、気仙沼市、多賀城市、山元町、女川町、南三陸町
福島県	南相馬市、楡葉町、富岡町、川内村、大熊町、双葉町、浪江町、葛尾村

(2) 栃木県人口

(人)

(%)

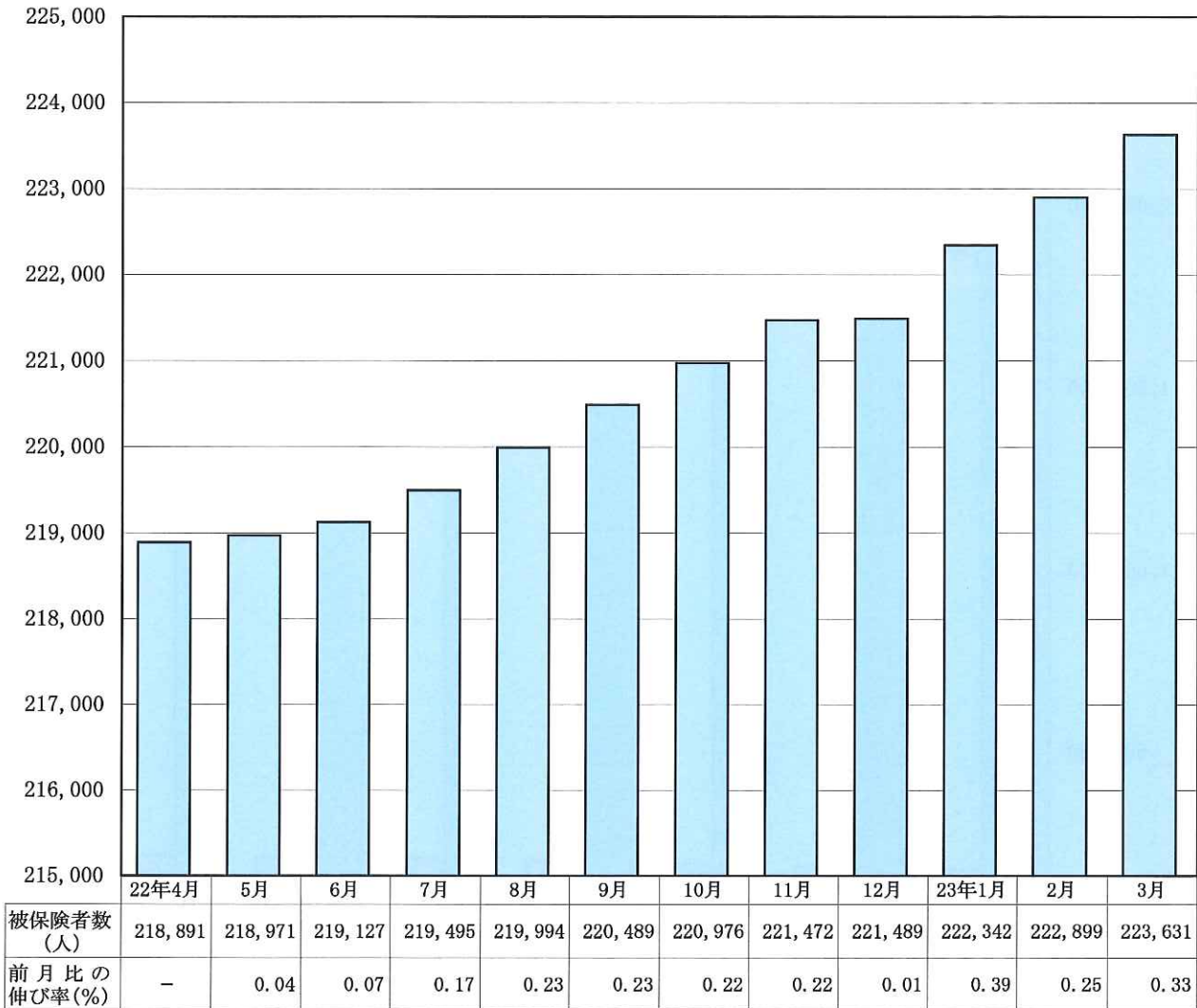


「住民基本台帳に基づく栃木県の人口（毎年3月31日現在）」より

<http://www.pref.tochigi.lg.jp/a02/pref/shichouson/sonota/1184030337910.html>

(3) 後期高齢者医療被保険者数（平成22年4月～平成23年3月）

(人)



※被保険者数は、各月末現在

(4) 市町別後期高齢者医療被保険者数 (平成23年3月31日現在)

(単位：人)

市町	被保険者数			65歳以上75歳未満被保険者数 (再掲)		
	男	女	合計	男	女	合計
宇都宮市	17,936	28,773	46,709	905	730	1,635
足利市	7,351	12,084	19,435	396	347	743
栃木市	6,701	10,939	17,640	341	249	590
佐野市	5,897	9,804	15,701	313	255	568
鹿沼市	4,912	7,935	12,847	230	181	411
日光市	4,959	8,325	13,284	222	201	423
小山市	5,710	8,729	14,439	359	222	581
真岡市	3,247	5,194	8,441	159	116	275
大田原市	3,475	5,672	9,147	178	115	293
矢板市	1,589	2,576	4,165	84	40	124
那須塩原市	4,236	6,812	11,048	239	208	447
さくら市	1,757	3,002	4,759	109	100	209
那須烏山市	1,829	3,014	4,843	65	57	122
下野市	2,211	3,453	5,664	121	87	208
上三川町	1,108	1,682	2,790	69	50	119
西方町	328	637	965	9	15	24
益子町	1,138	1,828	2,966	57	52	109
茂木町	1,165	1,837	3,002	25	20	45
市貝町	608	963	1,571	22	18	40
芳賀町	893	1,432	2,325	36	27	63
壬生町	1,635	2,520	4,155	83	75	158
野木町	972	1,500	2,472	46	35	81
岩舟町	934	1,490	2,424	53	43	96
塩谷町	751	1,337	2,088	23	21	44
高根沢町	1,197	2,034	3,231	41	34	75
那須町	1,531	2,554	4,085	77	71	148
那珂川町	1,340	2,095	3,435	41	39	80
合 計	85,410	138,221	223,631	4,303	3,408	7,711

(5) 被保険者の構成状況 平成22年度

(単位：人)

		4月	5月	6月	7月	8月	9月	10月		
被 保 険 者 数	65歳～69歳	本月末現在	3,782	3,754	3,731	3,718	3,713	3,674	3,660	
		(再掲)	現役並み	123	119	118	121	93	97	102
			低所得Ⅰ	724	721	716	712	721	719	718
			低所得Ⅱ	795	777	771	762	860	849	838
	70歳～74歳	本月末現在	4,435	4,429	4,452	4,441	4,423	4,393	4,371	
		(再掲)	現役並み	140	147	150	149	122	119	116
			低所得Ⅰ	791	788	789	782	807	808	808
			低所得Ⅱ	1,114	1,110	1,112	1,111	1,174	1,159	1,153
	75歳～79歳	本月末現在	86,498	86,465	86,442	86,437	86,471	86,527	86,631	
		(再掲)	現役並み	5,894	5,878	5,905	5,927	5,214	5,240	5,264
			低所得Ⅰ	8,740	8,754	8,749	8,732	8,911	8,914	8,938
			低所得Ⅱ	14,173	14,221	14,236	14,255	14,989	15,016	15,078
	80歳～84歳	本月末現在	67,332	67,361	67,399	67,617	67,762	67,692	67,825	
		(再掲)	現役並み	4,233	4,259	4,269	4,291	3,959	3,906	3,908
			低所得Ⅰ	8,782	8,774	8,769	8,795	8,943	8,897	8,884
			低所得Ⅱ	9,298	9,318	9,329	9,380	9,960	9,970	10,027
	85歳～89歳	本月末現在	37,789	37,881	38,011	38,118	38,379	38,714	38,950	
		(再掲)	現役並み	1,642	1,654	1,679	1,690	1,554	1,568	1,586
			低所得Ⅰ	7,363	7,363	7,378	7,413	7,542	7,587	7,639
			低所得Ⅱ	4,364	4,371	4,383	4,389	4,769	4,797	4,806
90歳～94歳	本月末現在	14,512	14,552	14,557	14,640	14,704	14,914	14,914		
	(再掲)	現役並み	429	434	435	440	401	408	419	
		低所得Ⅰ	3,334	3,370	3,381	3,418	3,488	3,560	3,590	
		低所得Ⅱ	1,767	1,764	1,778	1,782	1,993	2,028	2,010	
95歳～99歳	本月末現在	4,042	4,030	4,024	4,009	4,021	4,053	4,093		
	(再掲)	現役並み	122	121	121	121	112	108	111	
		低所得Ⅰ	1,023	1,026	1,034	1,030	1,070	1,077	1,083	
		低所得Ⅱ	568	573	562	566	611	614	607	
100歳～	本月末現在	501	499	511	515	521	522	532		
	(再掲)	現役並み	16	15	18	19	20	19	19	
		低所得Ⅰ	179	181	184	181	184	186	193	
		低所得Ⅱ	59	57	60	60	72	73	70	
計	本月末現在	218,891	218,971	219,127	219,495	219,994	220,489	220,976		
	(再掲)	現役並み	12,599	12,627	12,695	12,758	11,475	11,465	11,525	
		低所得Ⅰ	30,936	30,977	31,000	31,063	31,666	31,748	31,853	
		低所得Ⅱ	32,138	32,191	32,231	32,305	34,428	34,506	34,589	
(再掲) 被扶養者 であった 被保険者数	本月末現在	39,330	39,313	39,283	39,239	39,171	39,171	39,117		
	現役並み	443	444	446	449	347	348	351		
	低所得Ⅰ	3,916	3,943	3,961	3,983	4,128	4,162	4,186		
	低所得Ⅱ	2,665	2,666	2,668	2,682	3,114	3,127	3,127		

(単位：人)

		11月	12月	1月	2月	3月	平均	
被 保 者 数	65歳～69歳	本月末現在	3,629	3,592	3,533	3,482	3,430	3,642
	(再掲)	現役並み	100	100	91	94	91	104
		低所得Ⅰ	719	717	705	691	693	713
		低所得Ⅱ	833	815	802	782	763	804
	70歳～74歳	本月末現在	4,351	4,332	4,307	4,293	4,281	4,376
	(再掲)	現役並み	117	118	122	124	122	129
		低所得Ⅰ	816	809	799	797	790	799
		低所得Ⅱ	1,147	1,142	1,131	1,128	1,126	1,134
	75歳～79歳	本月末現在	86,720	86,759	86,786	86,922	86,856	86,626
	(再掲)	現役並み	5,275	5,297	5,329	5,363	5,388	5,498
		低所得Ⅰ	8,933	8,947	8,897	8,929	8,903	8,862
		低所得Ⅱ	15,108	15,125	15,183	15,262	15,298	14,829
	80歳～84歳	本月末現在	68,018	67,916	68,374	68,432	68,528	67,855
	(再掲)	現役並み	3,924	3,932	3,977	3,982	4,013	4,054
		低所得Ⅰ	8,892	8,874	8,916	8,896	8,851	8,856
		低所得Ⅱ	10,066	10,062	10,155	10,202	10,272	9,837
	85歳～89歳	本月末現在	39,146	39,338	39,539	39,845	40,282	38,833
	(再掲)	現役並み	1,612	1,622	1,644	1,654	1,694	1,633
		低所得Ⅰ	7,695	7,731	7,738	7,791	7,826	7,589
		低所得Ⅱ	4,812	4,867	4,911	4,955	5,008	4,703
90歳～94歳	本月末現在	14,940	14,890	15,090	15,197	15,449	14,863	
(再掲)	現役並み	422	421	428	437	441	426	
	低所得Ⅰ	3,594	3,621	3,678	3,720	3,804	3,547	
	低所得Ⅱ	2,011	1,980	1,992	2,007	2,024	1,928	
95歳～99歳	本月末現在	4,130	4,122	4,153	4,166	4,227	4,089	
(再掲)	現役並み	117	115	110	106	110	115	
	低所得Ⅰ	1,094	1,091	1,100	1,113	1,138	1,073	
	低所得Ⅱ	616	618	628	627	635	602	
100歳～	本月末現在	538	540	560	562	578	532	
(再掲)	現役並み	19	21	22	25	23	20	
	低所得Ⅰ	190	193	203	204	206	190	
	低所得Ⅱ	73	70	67	66	68	66	
計	本月末現在	221,472	221,489	222,342	222,899	223,631	220,815	
(再掲)	現役並み	11,586	11,626	11,723	11,785	11,882	11,979	
	低所得Ⅰ	31,933	31,983	32,036	32,141	32,211	31,629	
	低所得Ⅱ	34,666	34,679	34,869	35,029	35,194	33,902	
(再掲) 被扶養者 であった 被保険者数	本月末現在	39,066	38,964	38,841	38,869	38,797	39,097	
(再掲)	現役並み	352	356	352	354	351	383	
	低所得Ⅰ	4,210	4,208	4,211	4,230	4,237	4,115	
	低所得Ⅱ	3,148	3,144	3,138	3,158	3,163	2,983	

(6) 被保険者の異動状況 (増減)

平成22年度

(単位：人)

		4月	5月	6月	7月	8月	9月	
被保険者増減内訳	当月中増	転入	62	46	50	49	54	36
		生保廃止	7	9	6	8	7	11
		年齢到達	1,334	1,213	1,105	1,331	1,483	1,567
		その他	95	65	80	76	104	46
		計	1,498	1,333	1,241	1,464	1,648	1,660
	当月中減	転出	70	46	51	31	44	36
		生保開始	28	26	22	26	20	27
		死亡	1,088	1,166	991	1,024	1,065	1,090
		その他	24	15	21	15	20	12
		計	1,210	1,253	1,085	1,096	1,149	1,165
増減		288	80	156	368	499	495	
被保険者数		218,891	218,971	219,127	219,495	219,994	220,489	

(単位：人)

		10月	11月	12月	1月	2月	3月	計	
被保険者増減内訳	当月中増	転入	65	56	59	49	43	78	647
		生保廃止	8	15	4	4	5	8	92
		年齢到達	1,574	1,700	1,313	2,202	1,720	2,046	18,588
		その他	81	66	60	87	63	93	916
		計	1,728	1,837	1,436	2,342	1,831	2,225	20,243
	当月中減	転出	43	43	47	30	31	42	514
		生保開始	39	24	24	35	38	30	339
		死亡	1,143	1,263	1,331	1,410	1,189	1,397	14,157
		その他	16	11	17	14	16	24	205
		計	1,241	1,341	1,419	1,489	1,274	1,493	15,215
増減		487	496	17	853	557	732	5,028	
被保険者数		220,976	221,472	221,489	222,342	222,899	223,631		